

TECHNICKÁ DATA

BUP48x

Název výrobku: OTOČNÉ UZAMYKATELNÉ POUZDRO NA VENTILY

Firemní označení: BUP480, BUP481, BUP482, BUP483, BUP484

Dodavatel: REO AMOS, spol. s r.o.
Provozní 5560/1b , 722 00 Ostrava -Třebovice
tel.: 596 966 455 fax.: 596 966 460
E-mail: reoamos@reoamos.cz
WWW.REOAMOS.CZ

Technický popis: vnější i vnitřní rotace umožňuje snadnější instalaci a skladování pevné, lehké nevodivé termoplastické tělo z materiálu Xenoy odolává chemikáliím. Spolehlivě slouží v extrémních podmínkách a odolává rozpětí teplot od -46 °C do +177 °C pouzdra lze pro lepší skladnost v montážním boxu otočením zmenšit na polovinu menší velikosti mohou být vloženy do větších pouzdro může uzamčít svým vlastním zámkem více zaměstnanců doplněno o vysoce viditelné štítky, které jsou opakovatelně popisovatelné – můžete zapsat jméno pracovníka provádějícího opravu a poté jej smazat pro další opravu

Doporučené užití: ochrana před nechtěnou manipulací s ventily překrytí držadla ventilu chrání proti náhodnému otevření jedinečná, patentovaná otočná konstrukce umožňuje snadnější instalaci a používání ve stísněném prostoru

pro ventily

Technická data: BUP 480 2,71 – 8,12 cm
BUP 481..... 5,41 – 13,54 cm
BUP 482.....10,83 – 17,60 cm
BUP 483..... 16,24 – 27,07 cm
BUP 484.....21,66 – 35,19 cm


Ochrana zdraví: výrobek je bezpečný a zdravotně nezávadný

Záruka: 36 měsíců od data prodeje. Záruka se nevztahuje na vady způsobené nesprávnou manipulací s výrobkem.

Vzhledem k různým podmínkám jednotlivých případů použití, nepřebírá dodavatel žádné záruky, povinnosti a odpovědnost ve spojení s nesprávným používáním zde uvedených informací.

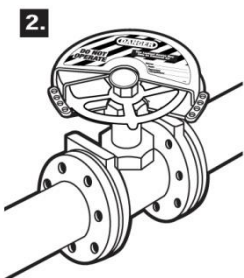
Dne 24. 6. 2014

Ing. Ondřej Stoniš

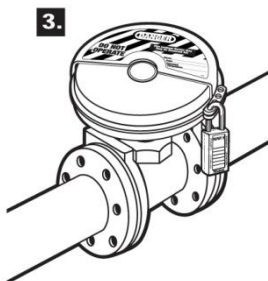


NÁVOD K POUŽITÍ

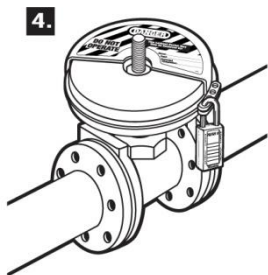
1. Vyberte správnou velikost krytu. Pozor: Kryt musí být dostatečně volný, aby se mohl na ventilu posouvat.
2. Otočte krytem tak, aby byl ventil kompletně zakryt (obrázek 2).



3. Poté zabezpečte zámkem Master Lock tak, že oblouk provlečete otvory (obrázek 3)



4. K zabezpečení ventilu, ze kterého uniká pára, vyřízněte vprostřed krytu naznačený kulatý otvor (obrázek 4)



5. Kryty pravidelně udržujte promazáváním, nejlépe silikonovým sprejem, jeho film lépe ulpívá na povrchu a má i delší trvanlivost.